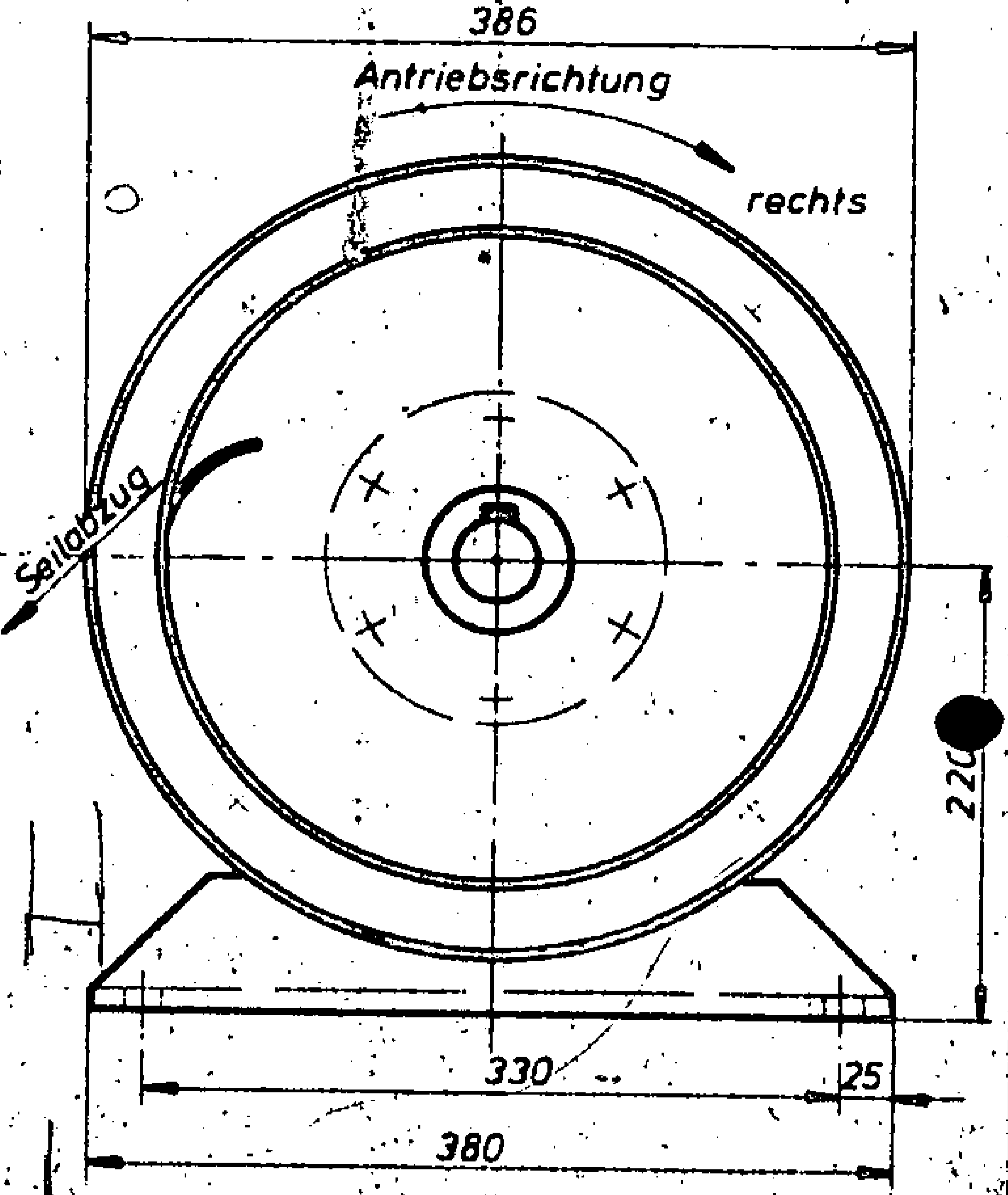
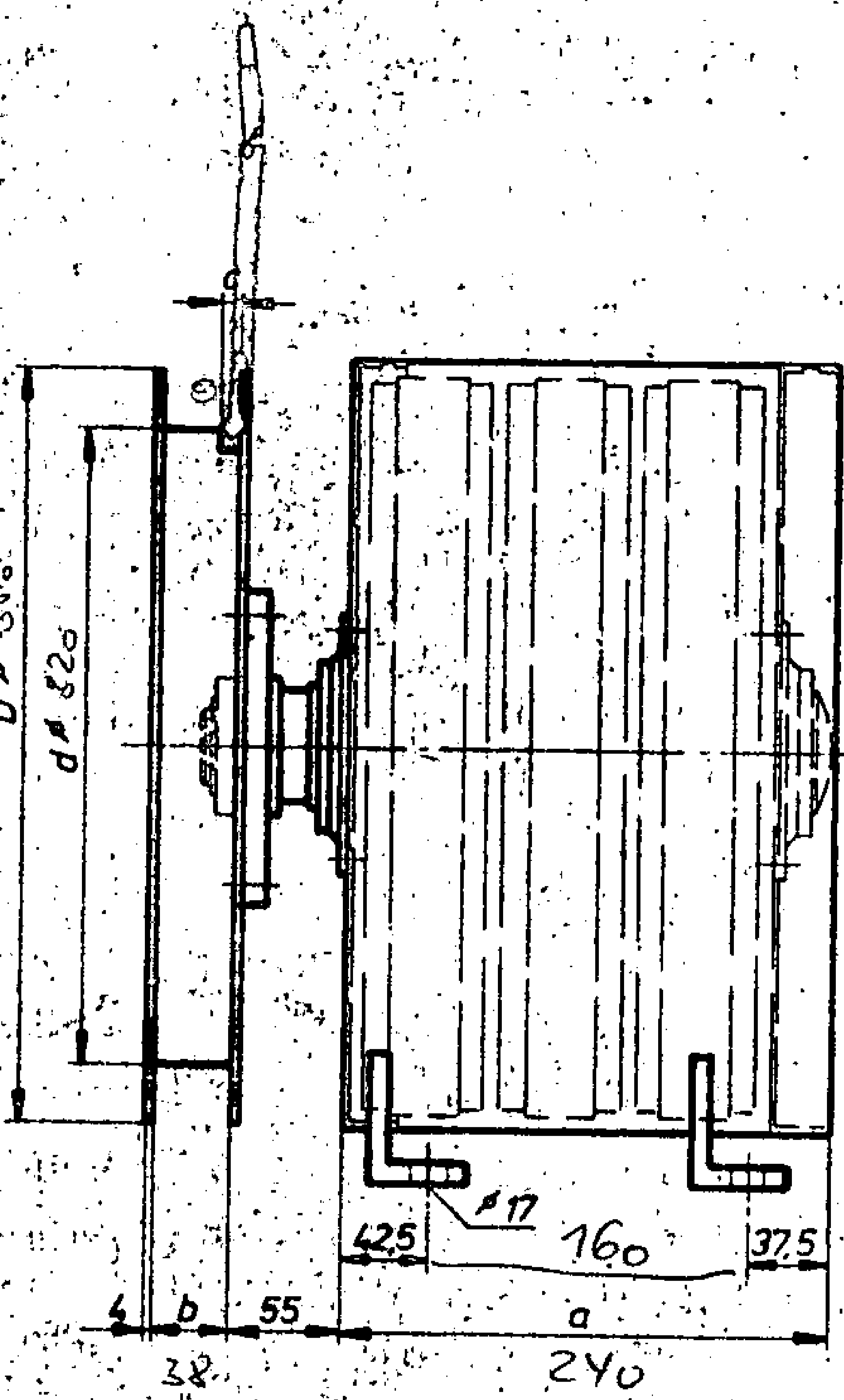


998.




Seiltrommel

Ausf.	d	D	b	c
I	200	250	90	10
II	250	300		
III	400	450	108	14
IV	420	500		
V	230	280	200	14
VI	320	380	38	10

Federmotor

Ausf.	Federzahl	a
I	bis 3	240
II	4 bis 6	450

links + rechts

Kopier-Zeichn.	Projekt-Zeichn.	Erteilt für	Erteilt durch	entstanden aus MZ6b-822	Datum	Name	②							
					gezeichnet	3.2.77								
							①							
					normgeprüft		Index	Datum	Name	Nr.	DIN- oder Werkspez.	Nr.	lagermäßig	
					gesehen		Änderung		Werkstoff					
Benennung					Maßstab					Zeichnungs-Nr.				
Federmotor mit angebauter Seiltrommel					1:5					MZ6b-823				
 BISCHOFF & HENSEL MANNHEIM														

Das Urheberrecht an dieser Zeichnung verbleibt dem Ersteller. Sie ist nur zum persönlichen Gebrauch bestimmt. Ohne schriftliche Genehmigung darf sie nicht kopiert oder veröffentlicht, noch nicht Dritten Personen, Institutionen oder Vertriebsstellen, einzel- oder gruppenweise, weitergegeben werden. Unbefugte Benutzung durch den Empfänger oder Dritte hat zivil- und strafrechtliche Folgen. Alle Rechte für den Fall der Patenterteilung oder des Gebrauchsmusterschutzes vorbehalten.